

PARMA 7

Přívěsná  
zvedací  
plošina s  
vertikálním  
stojanem s  
kloubovým  
ramenem  
pro pracovní  
výšku až  
7,3 metrů  
( 24,60 ft).  
Napájení  
jednofázové  
220 V




Rychlé manuální  
stabilizátory

#### TECHNICKÁ DATA STANDARDNÍHO PŘÍVĚSÍ



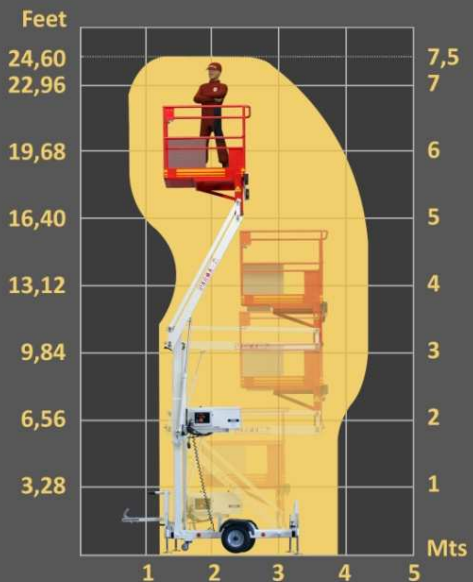

* Výrobce	matilsa
* Model	PARMA 7
* Stabilizátory	4 manuální
* Pracovní výška (m)	7,5
* Výška plošiny (m)	5,5
* Maximální dosah (m)	1,1
* Velikost plošiny (m) (d x š)	1,20 x 0,60
* Délka ve složeném stavu (m)	1,91
* Počet osob	2
* Max. kapacita hmotnosti (kg)	200 (2 osoby + 40kg)
* Maximální manuální síla (N)	400
* Maximální rychlost větru (m/s)	12,5
* Maximální sklon	2,5°
* Celková hmotnost vozidla (kg)	(cca – 390) (cca - 455)
* Napájení	220 V stř. jednofázové 1,5 kW



P  
ř  
í  
v  
ě  
š  
y



# PARMA 7



## PŘÍSLUŠENSTVÍ

- 1 Elektrické zásuvky v pracovním koši
- 2 Náhradní kola
- 3 Osvětlovací souprava
- 4 Světelný majáček
- 5 Pohon s bateriovým napájením
- 6 Indikátor stavu baterií

